

Kære forældre.

Velkommen til et nyt skoleår!

Som beskrevet i sommerferiebrevet påbegynder vi nu skiftet fra ForældreIntra til den nye forældreportal AULA. Skiftet sker løbende over det næste år og skal være fuldt indfaset pr. august 2019. En af de første markante konsekvenser er, at ugeplaner pr. august 2018 - altså start dette skoleår – ikke længere udgives i ForældreIntra, men i MinUddannelse. ( [www.minuddannelse.net](http://www.minuddannelse.net) )

Første skridt bliver tildeling af Uni login til forældre, der forhåbentligt gør det digitale liv lettere. Med Uni-login får I adgang til ForældreIntra, MinUddannelse, samt fra august 2019 AULA og en række af de skoletjenester elever har adgang til.

Nedenstående er "sakset" er vejledning fra UNI-C om hvordan I får et Uni-login som forældre.

Ring eller skriv hvis det giver udfordringer, så prøver vi at hjælpe.

## ***Nu bliver det nemmere at komme på skolens it-systemer***

***Uni-login til forældre er klar – det betyder nemt login for dig og sammenhæng mellem systemerne***

*Elever og ansatte på skolen har i mange år haft ét login til skolens digitale verden, Uni-login. Uni-login har givet eleverne adgang til skolecomputere, trådløst netværk, SkoleIntra, digitale læremidler, nationale tests og prøver. Nu får du som forældre også mulighed for at få et Uni-login.*

*Uni-login vil på sigt vil kunne bruges til alle dagtilbuds- og skolerelaterede digitale platforme, også når du har børn på flere skoler, i dagtilbud og fritidstilbud.*

*I første omgang giver Uni-login adgang til ForældreIntra samt MinUddannelse. Når man bruger Uni-login kan man gå direkte mellem ForældreIntra og MinUddannelse uden at skulle logge ind igen.*

### ***Sådan kommer du i gang:***

*Næste gang du logger ind på ForældreIntra, vælg da "Brug Uni-login" (også selvom du endnu ikke har et Uni-login)*

**UNI•Login**

Brugernavn


Adgangskode


**Log ind**

**Husk!**  
 For at logge ud, skal du lukke browseren.

[Skift adgangskode](#)

Eller log ind med: **NEM ID** [Glemt brugernavn eller adgangskode?](#)





*I Uni-logins loginbillede vælges "Glemt brugernavn eller adgangskode"*


**UNI•Login**


**Glemt brugernavn eller adgangskode?**

Få dit UNI•Login sådan:

- Log ind med NemID
- Dit brugernavn vises
- Skriv en ny adgangskode

[Annuller](#) **Log på med NemID**





*Vælg "Log på med NemID"*

Log på med NemID **NEM ID**

**NEM ID**  
 UNI-C Uddannelse

Bruger-id  
 ?

Adgangskode  
 ?

[Glemt adgangskode?](#)

**Næste** **Afbryd**

*Brug dit personlige NemID til at logge på*

**UNI•Login**

**Dit UNI•Login er:**

Brugernavn

Ny adgangskode (6-12 tegn)


Gentag ny adgangskode

[Annuller](#) **OK**

**Ny adgangskode**

Anbefaling:

- Minimum 8 tegn
- Både store og små bogstaver
- Et eller flere tal
- Evt. specialtegn som &, !, ? eller :-)



*Du får nu tildelt et Uni-login brugernavn og skal vælge og indtaste en adgangskode. Notér dit Uni-login brugernavn et sikkert sted. Den nye kode virker med det samme til både ForældreIntra og MinUddannelse.*

*Du kan frem til 1. september 2018 vælge mellem Uni-login og din nuværende adgangskode. Herefter skal alle logge ind med UNI-login på forældreintra. Du får kun fordelene ved at kunne skifte mellem Forældreintra og MinUddannelse, hvis du bruger Uni-login.*

*Hvis du senere glemmer dit Uni-login, skal du blot gennemføre handlingerne i denne vejledning igen: Forældreintra -> Login med Uni-login -> Glemt brugernavn eller adgangskode osv.*

Med ønsket om et godt samarbejde!

Troels Segel